Układ rzutów i przekrojów

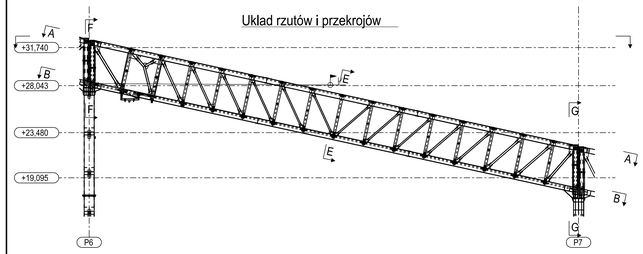

Układ przekrojów

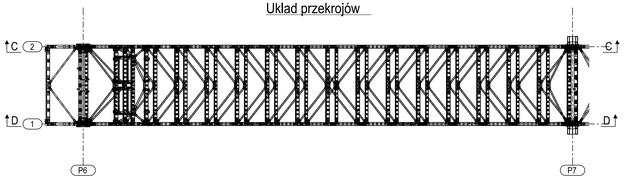

Układ estakady naweglania nr 3

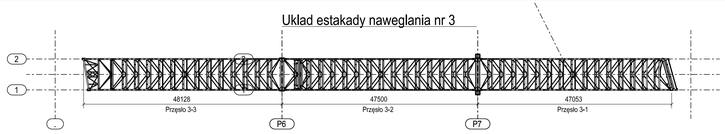

PRZEKRÓJ A - A

1:50

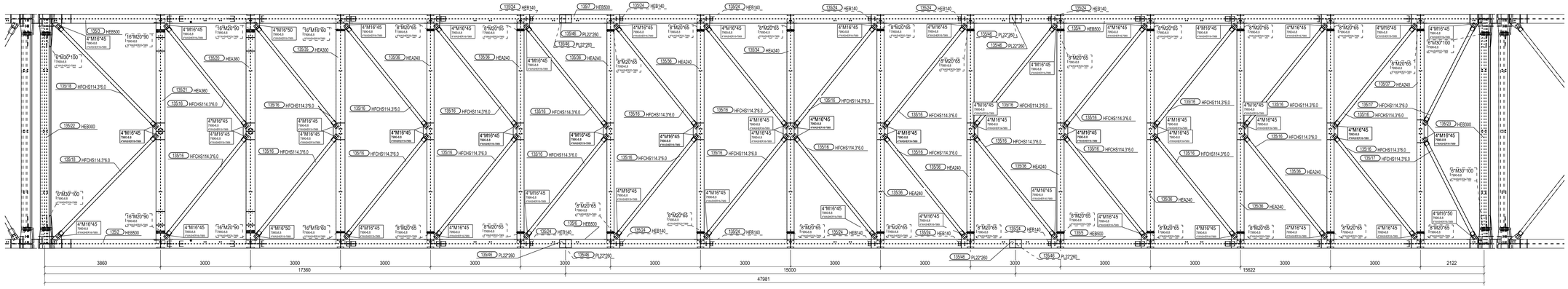

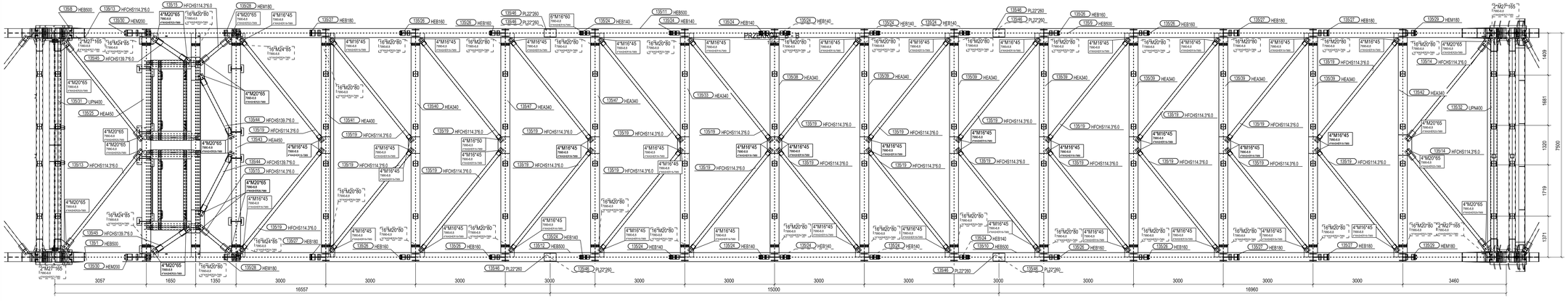

UWAGI:

1. Rysunek rozpatrywac wraz z pozostałymi rysunkami montazowymi estakady.
2. Wszystkie wymiary podano w milimetrach.
3. Wszystkie spawy montazowe moga byc wykonane jedynie przez osoby posiadające odpowiednie uprawnienia oraz pod ścisłą kontrolą nadzoru budowy.
4. Przed przystąpieniem do spawania na montazu należy dokonac odbioru przygotowania powierzchni spawanych.
5. Przed przystąpieniem do zabezpieczenia antykorozyjnego konstrukcji w rejonie spawów montazowych należy dokonac odbioru prac spawalniczych.
6. Spawanie nakładek w miejscach styku głównych pasów kratownicy mozna rozpoczac po wykonaniu i odbiorze spawania łychze pasów.
7. Wszystkie prace spawalnicze na montazu (przygotowanie powierzchni, spawanie, wykonanie powłoki antykorozyjnej) musza byc wykonane zgodnie z obowiązującymi normami a ich odbiór potwierdzony w dzienniku spawania, montazu lub dzienniku budowy.

PLAN SYTUACYJNY

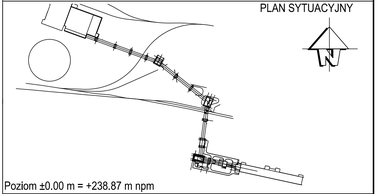

Poziom ±0.00 m = +238.87 m npm

Rew.	Data	Wykonał	Opis zmiany	Zatwierdził
01	01.09.2021	G.Filipek	Projekt powykonawczy	G.Paździor

Zamawiający: PGE Górnictwo i Energetyka Konwencjonalna S.A.

Wykonawca: SERWIS LTUR

Biuro projektowe: BSPIR "ENERGOPROJEKT-KATOWICE" SA

UED

Numer Umowy: GEK/NR-ELT/0441/6/2015

Nazwa zadania: Budowa obiektów układu naweglania Nowego Bloku w PGE GiEKSA Oddział Elektrownia Turów

ESTAKADA NAWEGLANIA NR 3. KONSTR. STAL. CZ. 2 - OD POZ. +8,25m

Rysunek zestawczy. Przęsło 3-2 przekroje A-A, B-B

Projektował:	G.Podsiadło	Data: 25.09.2017	Skala: 1:500	Nr ew. Projektowanej: B1-167365	Rewizja: 01	Nr ew. PGE: 07UED30/yyyyy_006_B09		
Sprawdził:	P.Zawiślińi	Data: 25.09.2017	Format: 3xA2	Nr ew. Projektowanej: U-45181	Siatka: PPW	Nr ew. PGE: 04416_07UED30_B09		

BSPIR "ENERGOPROJEKT-KATOWICE" SA

Arkusz: 1/1 | Ilość arkuszy: 1